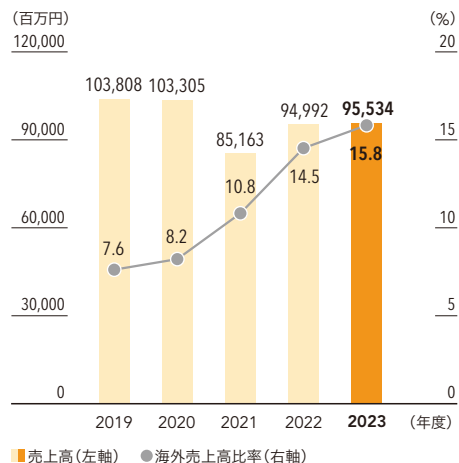


データセクション

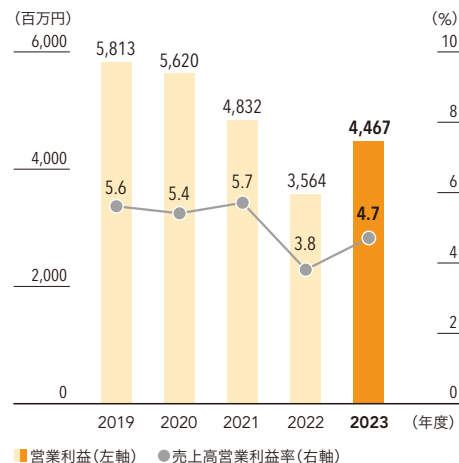
財務ハイライト (連結)

※2021年度より、収益認識に関する会計基準等を適用した後の数値を記載しています。

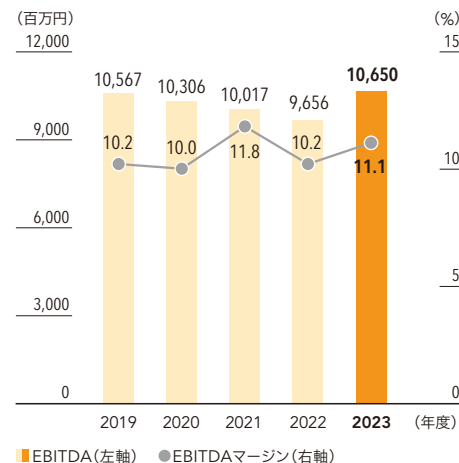
売上高 / 海外売上高比率



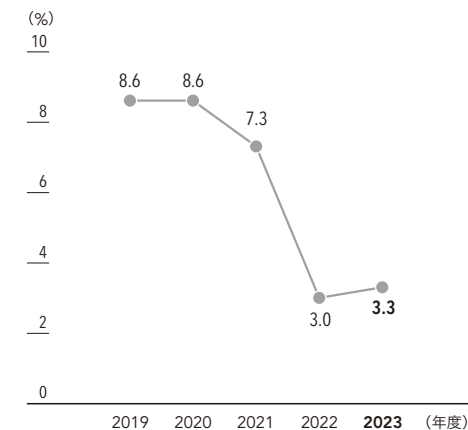
営業利益 / 売上高営業利益率



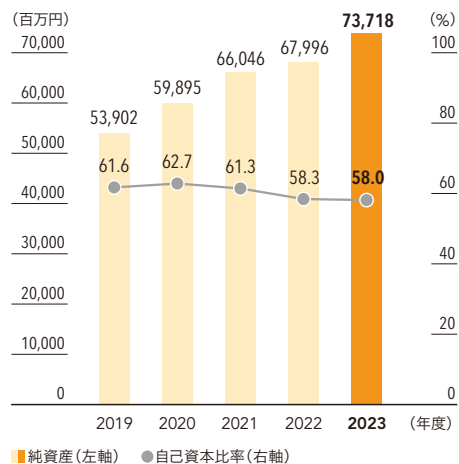
EBITDA / EBITDAマージン



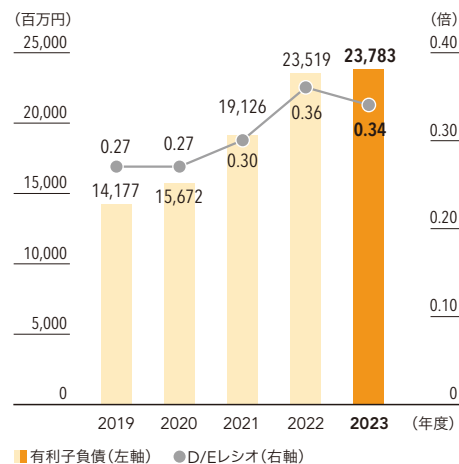
ROE



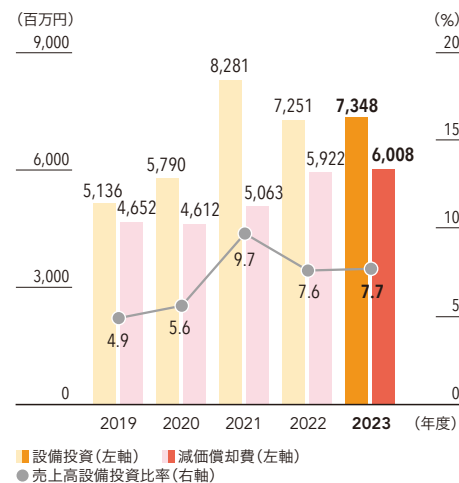
純資産 / 自己資本比率



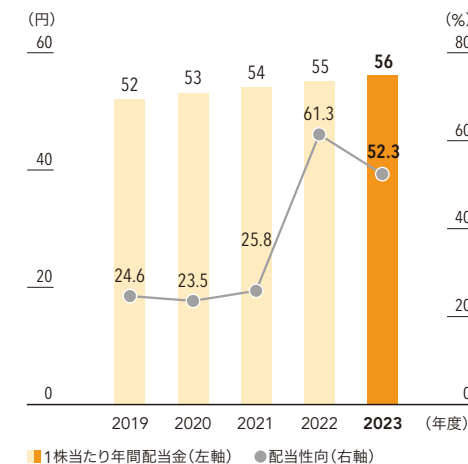
有利子負債 / D/Eレシオ



設備投資 / 減価償却費 / 売上高設備投資比率

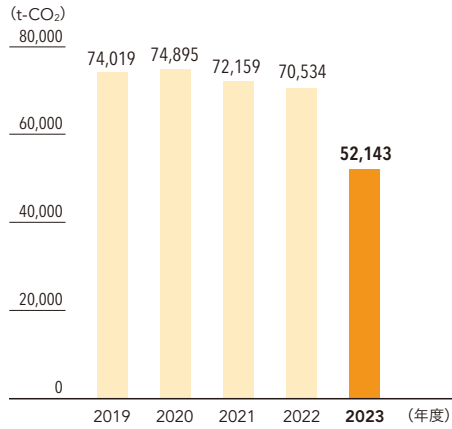


1株当たり年間配当金 / 配当性向



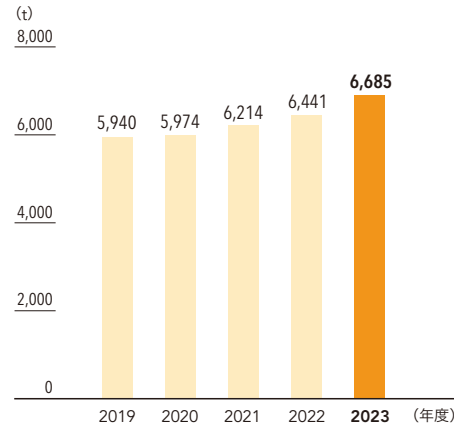
非財務ハイライト

温室効果ガス総排出量 (Scope1・2)



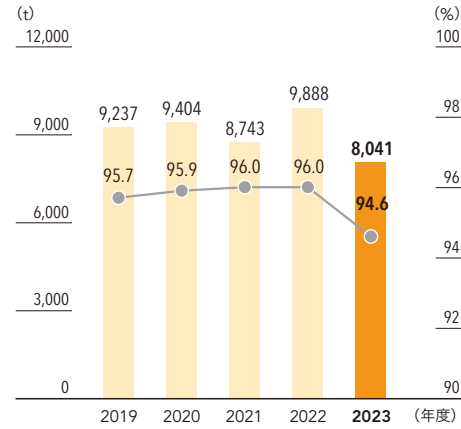
※集計範囲：亀田製菓株式会社、アジカル株式会社、2021年度までとよす株式会社（新潟工場）を含む

プラスチック使用量



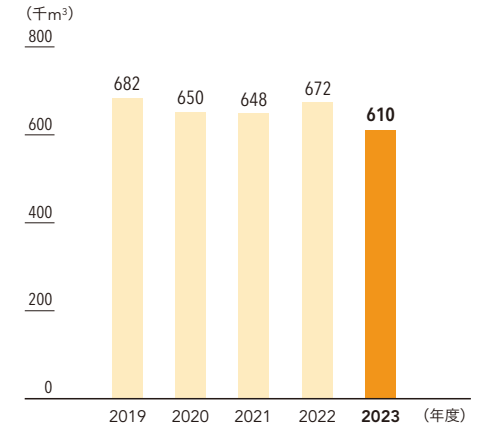
※集計範囲：亀田製菓株式会社、国内連結子会社

廃棄物排出量/リサイクル率



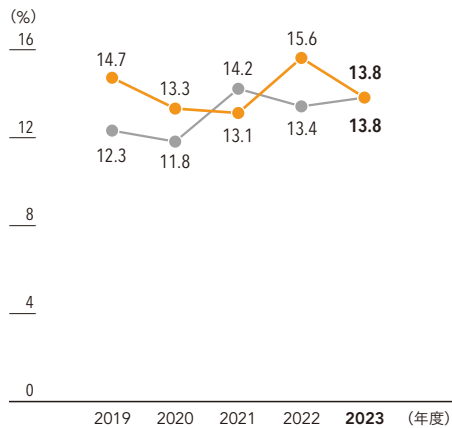
■ 廃棄物排出量 (左軸) ● リサイクル率 (右軸)
※集計範囲：亀田製菓株式会社、国内連結子会社

水使用量



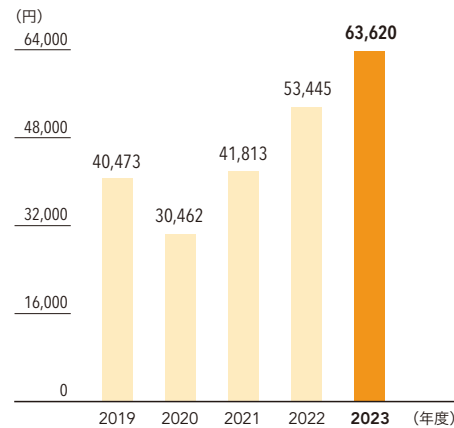
※集計範囲：亀田製菓株式会社、国内連結子会社

女性管理職比率/女性監督職比率



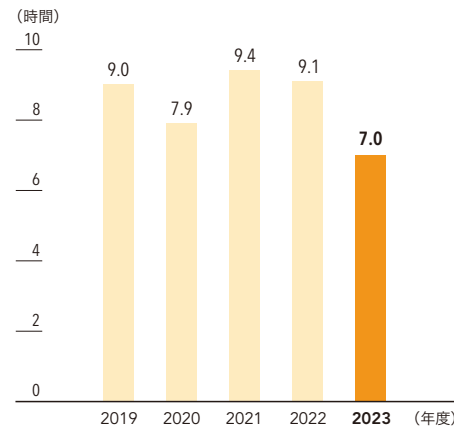
● 女性管理職比率 ● 女性監督職比率
※集計範囲：亀田製菓株式会社

1人当たりの年間平均教育投資額



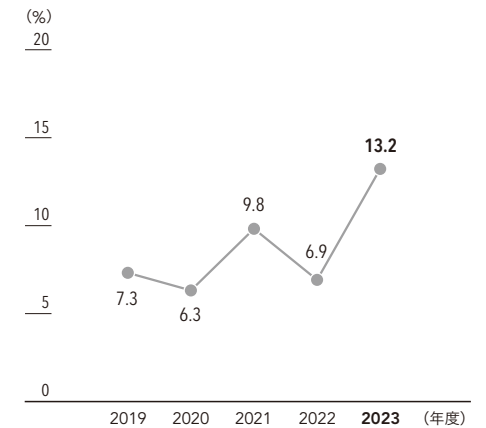
※集計範囲：亀田製菓株式会社

1人当たり月平均残業時間



※集計範囲：亀田製菓株式会社

新規学卒就職者の3年以内の離職率



※集計範囲：亀田製菓株式会社

11カ年の財務・非財務ハイライト（連結）

3月31日に終了した各会計年度

※2021年度より、収益認識に関する会計基準等を適用した後の数値を記載しています。

| | 単位 | 2013年度 | 2014年度 | 2015年度 | 2016年度 | 2017年度 | 2018年度 | 2019年度 | 2020年度 | 2021年度 | 2022年度 | 2023年度 |
|------------------|-------|----------|----------|----------|----------|----------|----------|----------|----------|----------|----------|-----------------|
| 経営成績 | | | | | | | | | | | | |
| 売上高 | (百万円) | 92,832 | 94,849 | 97,316 | 98,206 | 99,522 | 100,041 | 103,808 | 103,305 | 85,163 | 94,992 | 95,534 |
| 営業利益 | (百万円) | 2,991 | 4,001 | 4,579 | 5,618 | 5,007 | 5,338 | 5,813 | 5,620 | 4,832 | 3,564 | 4,467 |
| 売上高営業利益率 | (%) | 3.2 | 4.2 | 4.7 | 5.7 | 5.0 | 5.3 | 5.6 | 5.4 | 5.7 | 3.8 | 4.7 |
| 経常利益 | (百万円) | 4,215 | 5,127 | 6,108 | 7,122 | 6,451 | 6,573 | 6,909 | 6,889 | 6,068 | 5,215 | 6,798 |
| 親会社株主に帰属する当期純利益 | (百万円) | 2,400 | 3,317 | 3,953 | 2,702 | 4,110 | 4,402 | 4,463 | 4,757 | 4,419 | 1,892 | 2,257 |
| 財務状況 | | | | | | | | | | | | |
| 総資産 | (百万円) | 66,130 | 67,167 | 72,597 | 72,606 | 77,052 | 83,251 | 85,825 | 92,888 | 103,421 | 111,182 | 120,510 |
| 純資産 | (百万円) | 37,726 | 43,000 | 43,451 | 44,319 | 48,005 | 52,056 | 53,902 | 59,895 | 66,046 | 67,996 | 73,718 |
| 自己資本比率 | (%) | 56.1 | 63.2 | 59.4 | 60.8 | 62.0 | 61.3 | 61.6 | 62.7 | 61.3 | 58.3 | 58.0 |
| 総資産経常利益率 | (%) | 6.4 | 7.7 | 8.7 | 9.8 | 8.6 | 8.2 | 8.2 | 7.7 | 6.2 | 4.9 | 5.9 |
| 有利子負債 | (百万円) | 7,301 | 5,679 | 7,594 | 7,958 | 10,429 | 13,089 | 14,177 | 15,672 | 19,126 | 23,519 | 23,783 |
| D/Eレシオ | (倍) | 0.20 | 0.13 | 0.18 | 0.18 | 0.22 | 0.26 | 0.27 | 0.27 | 0.30 | 0.36 | 0.34 |
| ROE | (%) | 6.8 | 8.3 | 9.2 | 6.2 | 8.9 | 8.9 | 8.6 | 8.6 | 7.3 | 3.0 | 3.3 |
| ROIC | (%) | 4.3 | 5.6 | 6.0 | 7.6 | 6.3 | 6.1 | 6.2 | 5.6 | 4.3 | 2.9 | 3.4 |
| キャッシュ・フロー | | | | | | | | | | | | |
| 営業活動によるキャッシュ・フロー | (百万円) | 5,936 | 7,637 | 6,473 | 7,435 | 7,351 | 6,964 | 8,048 | 8,671 | 8,305 | 8,285 | 9,730 |
| 投資活動によるキャッシュ・フロー | (百万円) | △5,422 | △4,722 | △5,539 | △8,558 | △8,324 | △7,283 | △7,631 | △6,337 | △9,841 | △8,442 | △8,140 |
| 財務活動によるキャッシュ・フロー | (百万円) | △1,627 | △2,595 | 224 | △1,001 | 1,376 | 755 | △161 | △257 | 1,198 | 972 | △1,255 |
| フリー・キャッシュ・フロー | (百万円) | 513 | 2,915 | 934 | △1,123 | △973 | △318 | 416 | 2,333 | △1,535 | △157 | 1,590 |
| 1株当たりの指標 | | | | | | | | | | | | |
| 1株当たり当期純利益 | (円) | 113.83 | 157.32 | 187.51 | 128.17 | 194.95 | 208.78 | 211.71 | 225.62 | 209.63 | 89.78 | 107.06 |
| 1株当たり純資産 | (円) | 1,760.06 | 2,011.81 | 2,046.26 | 2,092.11 | 2,267.58 | 2,418.97 | 2,508.48 | 2,761.24 | 3,007.78 | 3,076.11 | 3,317.24 |
| 1株当たり年間配当金 | (円) | 26.00 | 31.00 | 36.00 | 42.00 | 49.00 | 51.00 | 52.00 | 53.00 | 54.00 | 55.00 | 56.00 |
| 配当性向 | (%) | 22.8 | 19.7 | 19.2 | 32.8 | 25.1 | 24.4 | 24.6 | 23.5 | 25.8 | 61.3 | 52.3 |
| その他 | | | | | | | | | | | | |
| 設備投資額 | (百万円) | 6,329 | 4,496 | 6,262 | 9,917 | 7,466 | 7,452 | 5,136 | 5,790 | 8,281 | 7,251 | 7,348 |
| 減価償却費 | (百万円) | 4,081 | 4,310 | 4,390 | 4,494 | 4,082 | 4,001 | 4,652 | 4,612 | 5,063 | 5,922 | 6,008 |
| 研究開発費 | (百万円) | 939 | 976 | 1,036 | 935 | 956 | 1,003 | 1,117 | 1,139 | 1,056 | 1,091 | 1,124 |
| 売上高研究開発費比率 | (%) | 1.01 | 1.03 | 1.07 | 0.95 | 0.96 | 1.00 | 1.08 | 1.10 | 1.24 | 1.15 | 1.18 |
| 非財務指標 | | | | | | | | | | | | |
| 従業員数 | (名) | 3,048 | 3,043 | 3,049 | 3,152 | 3,428 | 3,197 | 3,379 | 3,362 | 3,776 | 3,858 | 4,040 |
| 女性従業員比率※ | (%) | 34.8 | 35.1 | 35.4 | 35.4 | 41.4 | 39.7 | 39.3 | 38.7 | 40.9 | 42.4 | 44.0 |
| 女性管理職比率※ | (%) | 3.9 | 6.5 | 8.4 | 11.0 | 10.6 | 10.4 | 14.7 | 13.3 | 13.1 | 15.6 | 13.8 |

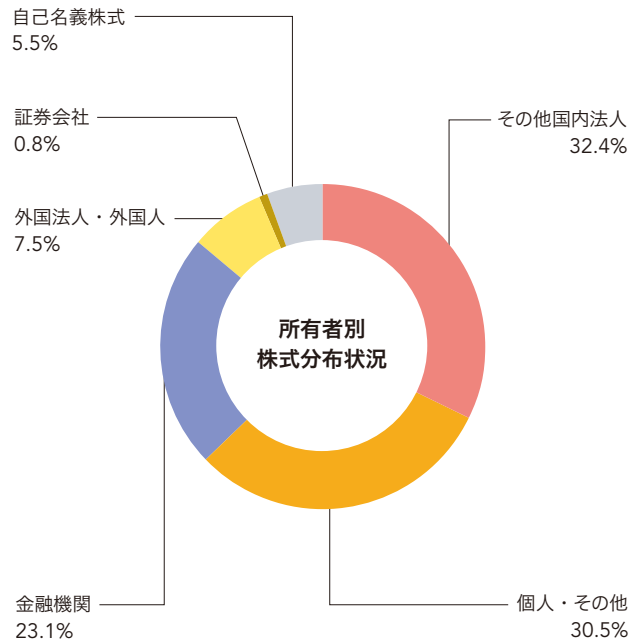
※女性管理職比率および2013年度から2016年度までの女性従業員比率については、当社のみ（亀田製菓株式会社単体）の数値を記載しています。

株主・投資家情報 (2024年3月31日現在)

株式状況

| | |
|----------|----------------|
| 上場証券取引所 | 東京証券取引所 プライム市場 |
| 証券コード | 2220 |
| 発行可能株式総数 | 59,251,000株 |
| 発行済株式の総数 | 22,318,650株 |
| 株主数 | 15,586名 |

所有者別株式分布状況



大株主^{※1}

| 株主名 | 持株数 (千株) | 持株比率 (%) ^{※2} |
|--------------------------|----------|------------------------|
| 株式会社エイケイ | 2,102 | 9.96 |
| KAMEDA共栄会 | 1,825 | 8.65 |
| 日本マスタートラスト信託銀行株式会社 (信託口) | 1,574 | 7.46 |
| 株式会社第四北越銀行 | 1,039 | 4.92 |
| 株式会社日本カストディ銀行 (信託口) | 791 | 3.75 |
| 株式会社みずほ銀行 | 762 | 3.61 |
| 亀田製菓従業員持株会 | 441 | 2.09 |
| 株式会社原信 | 414 | 1.96 |
| キッコーマン株式会社 | 347 | 1.64 |
| DBS BANK LTD 700170 | 330 | 1.56 |

※1 当社は自己株式1,235千株を保有していますが、上記大株主からは除いています。

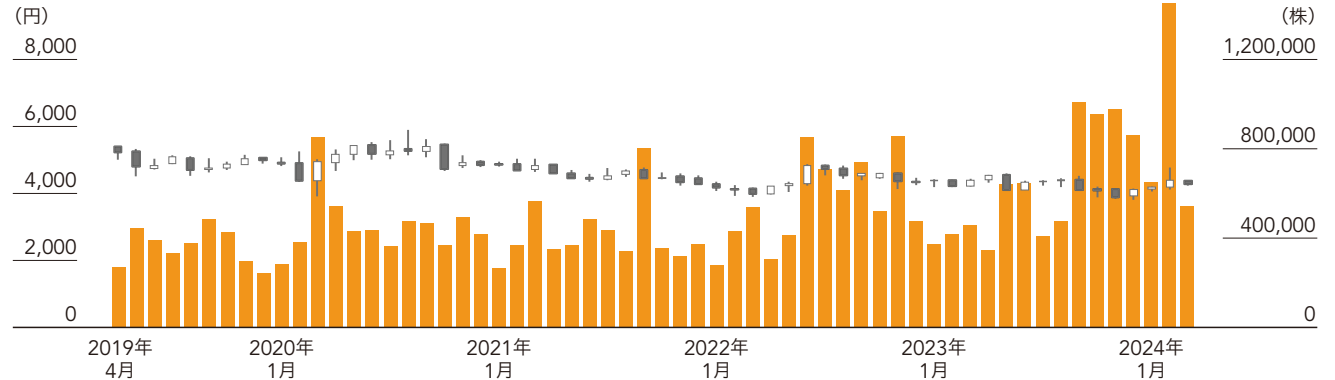
※2 持株比率は自己株式を控除して計算しています。

株価・出来高の推移

TSR (株主総利回り) (%)

| | 2020年3月 | 2021年3月 | 2022年3月 | 2023年3月 | 2024年3月 |
|---------------------|---------|---------|---------|---------|---------|
| 株主総利回り | 94.1 | 92.7 | 77.9 | 86.8 | 85.5 |
| 比較指標：TOPIX (東証株価指数) | 90.5 | 128.6 | 131.2 | 138.8 | 196.2 |

■ 株価 (左軸) ■ 出来高 (右軸)



会社情報

会社概要 (2024年3月31日現在)

商号 亀田製菓株式会社

創業 1946年9月

設立 1957年8月

資本金 19億46百万円

主な事業内容 (連結)

米菓、長期保存食、植物性乳酸菌、米粉パン、プラントベースフードなどの菓子・食品の製造販売

工場 (単体)

亀田工場 (新潟県新潟市江南区) 水原工場 (新潟県阿賀野市)
白根工場 (新潟県新潟市南区)

従業員数

連結 4,040名 / 単体 1,404名

営業拠点 (単体)

全国6支店 (仙台、東京、名古屋、大阪、福岡)

他19エリア

(注) 2024年4月1日付で19エリアから18エリアに変更

より詳細な情報は下記ウェブサイトをご覧ください。

▶ ホームページ



www.kamedaseika.co.jp

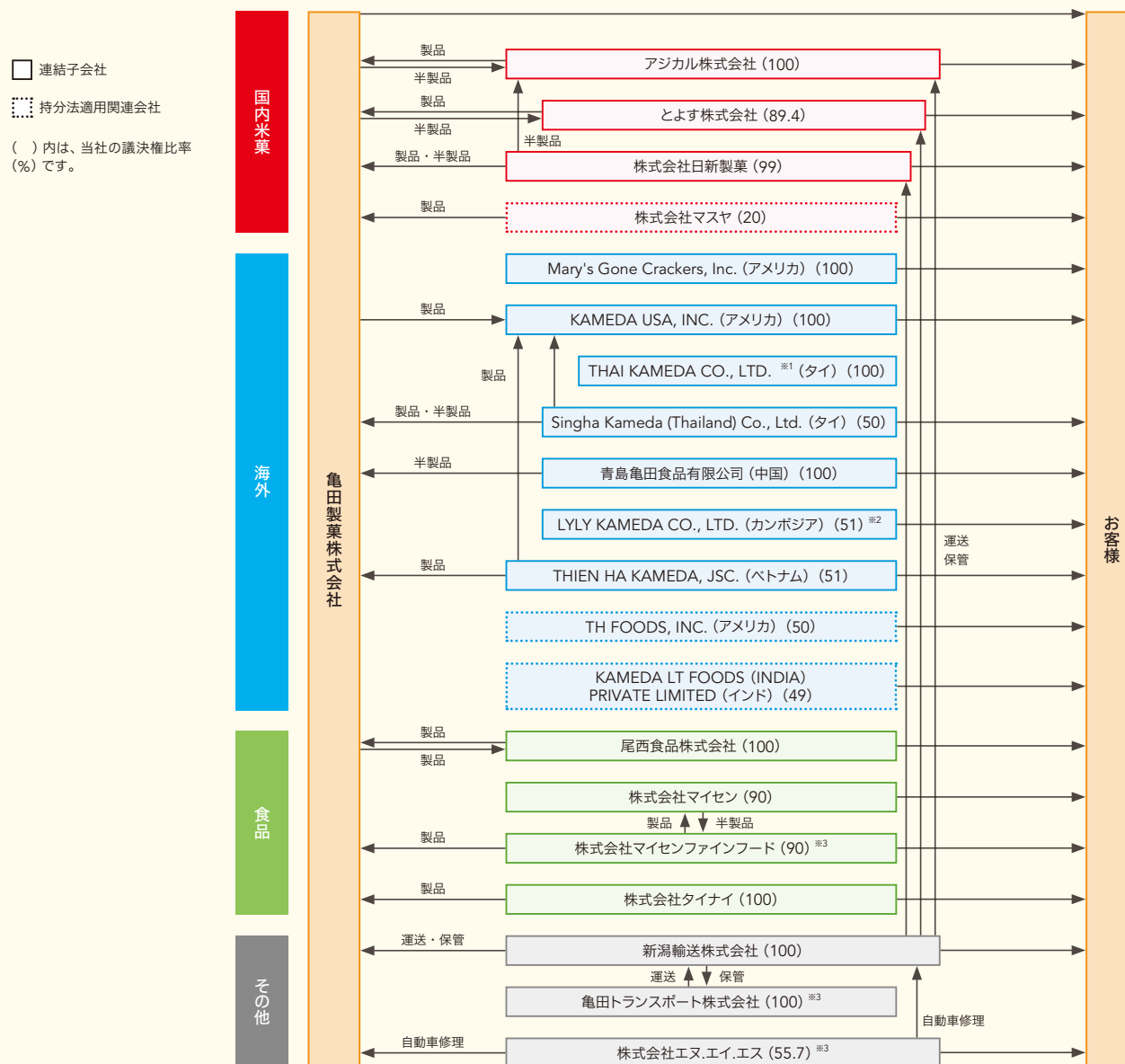
▶ IR情報



www.kamedaseika.co.jp/ir

事業系統図 (2024年3月31日現在)

当グループは、当社と連結子会社17社および持分法適用関連会社3社で構成され、「国内米菓事業」「海外事業」「食品事業」の3事業と、当該事業に関連する運送などの活動を展開しています。



※1 THAI KAMEDA CO., LTD.は、清算手続きを進めています。 ※2 LYLY KAMEDA CO., LTD.は2024年4月に当社の出資比率が51%から90.71%となりました。
※3 株式会社マイセンファインフード、亀田トランスポート株式会社、株式会社エヌ.エイ.エスは間接所有